


KOLOROWANKA DLA DZIECI I RODZICÓW

**KOLEJOWE
PODRÓŻE**

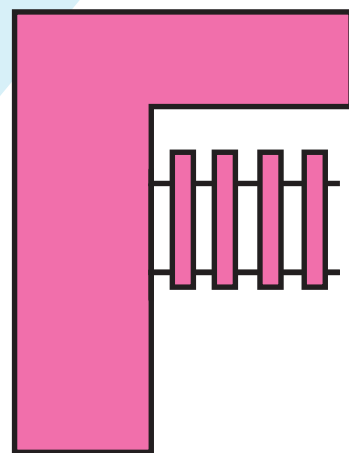
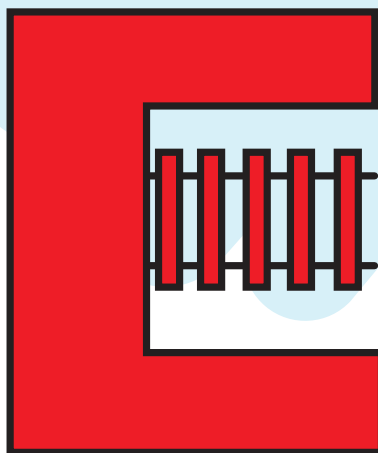

Z AMBASADORKĄ
BEZPIECZEŃSTWA


NOWE PRZYGODY



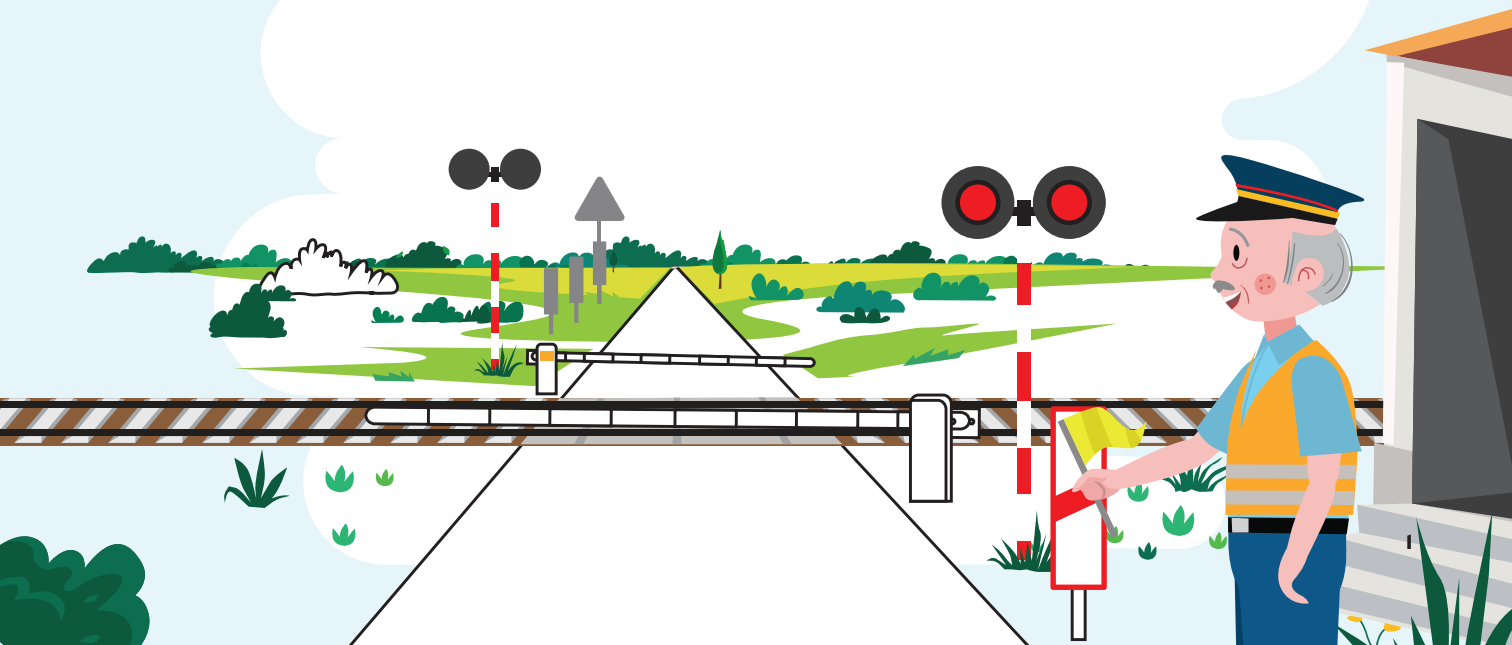


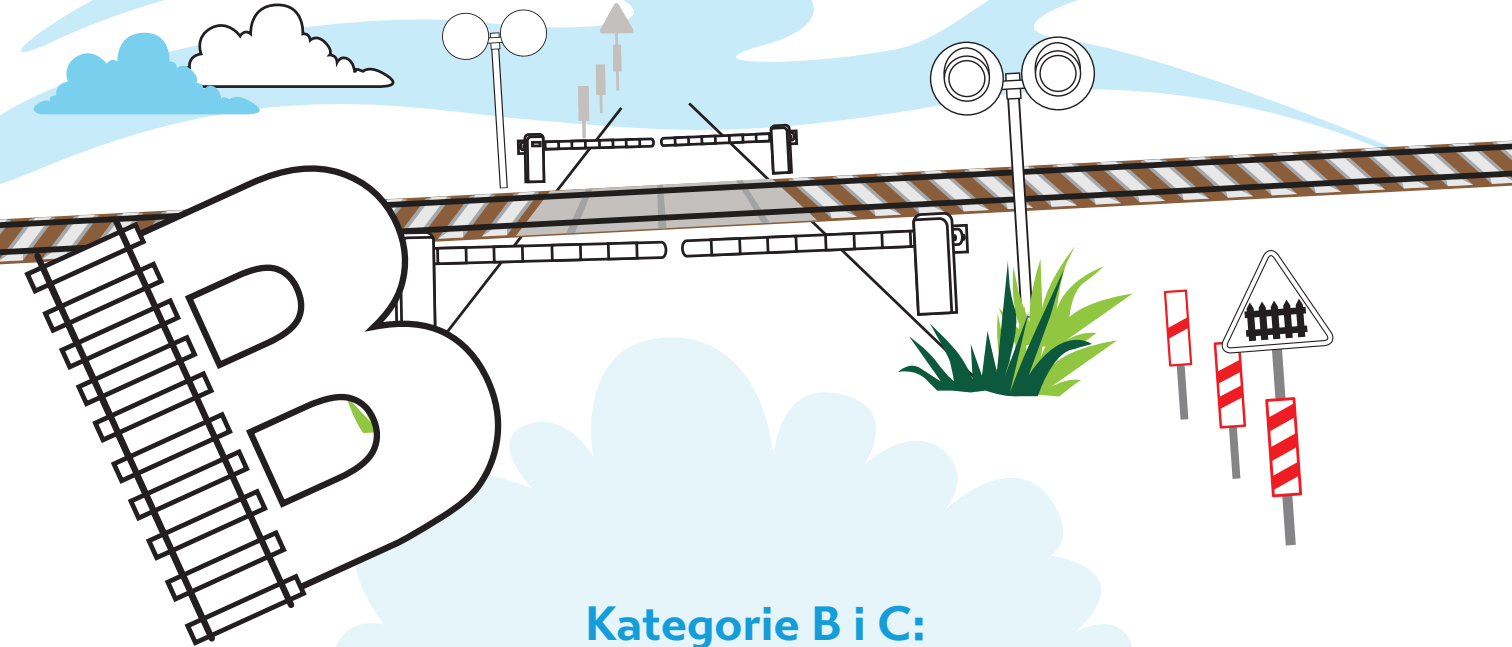
A, B, C, D, E i F
– chcecie wiedzieć, co to jest?
To przejazdów kategorie,
zaczynamy więc historię!







**Przejazd kategorii A,
ten rogatki zawsze ma
i steruje nimi człowiek.
To poprawna jest odpowiedź!**






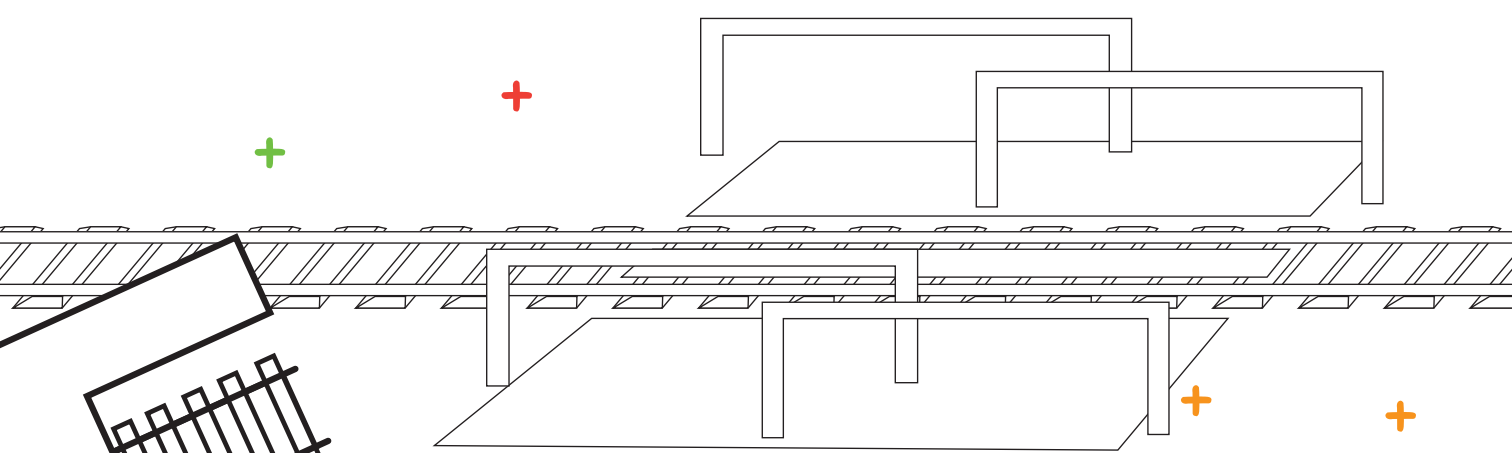
**Kategorie B i C:
tutaj światło świeci się
czerwone i migające,
przejazdu zabraniająca.**





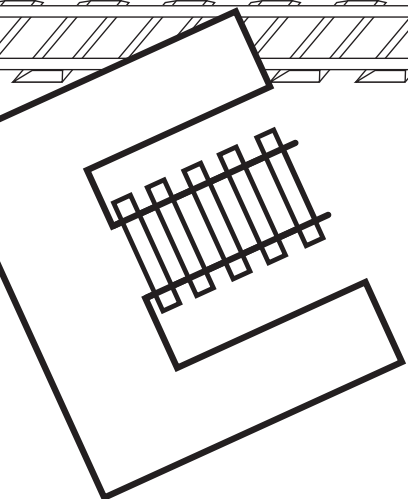
**Kategorii D przejazd:
krzyż świętego Andrzeja!
Czasem także znak STOP ma,
Więc zatrzymaj się jak ja!**






A co z kategorią E?

To dla pieszych przejście jest,
gdzie labirynt z barierkami
chroni nas przed pociągami.




Przejazd kategorii F:
rzadko spotykana rzecz.
Leży na drogach wewnętrznych
i zazwyczaj jest zamknięty.





**Dziewczyny i chłopaki,
czy dobrze znacie znaki?
Taka wiedza daje siłę,
zrób na wiedzę pojedynek!**





Co oznacza taki _____?

Że rogatek tutaj brak!


A teraz masz przed _____

Przejazd z dwoma rogatkami!

To Cię nie zbije z tropu.

Dobrze! To jest znak _____-u!


Ma znaczenie bardzo ważne:
wszystkim się zatrzymać każe!



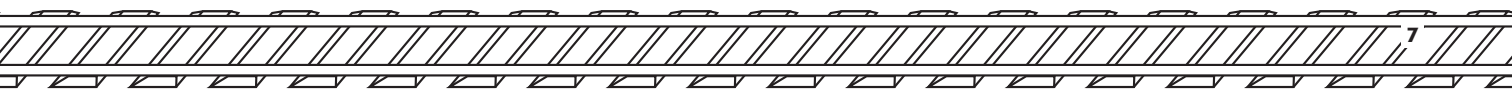
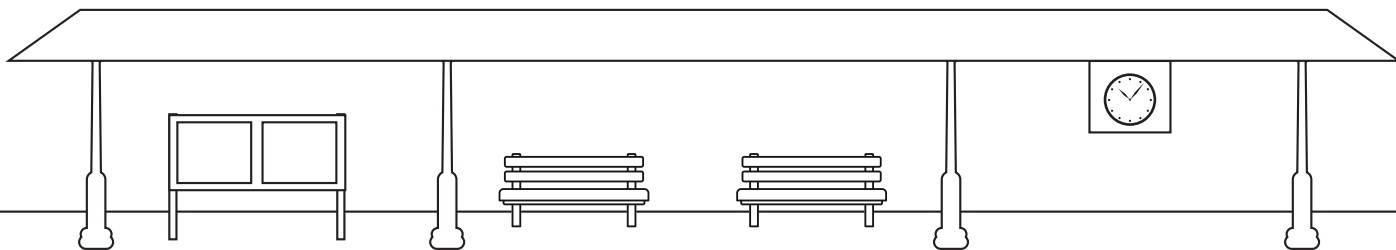


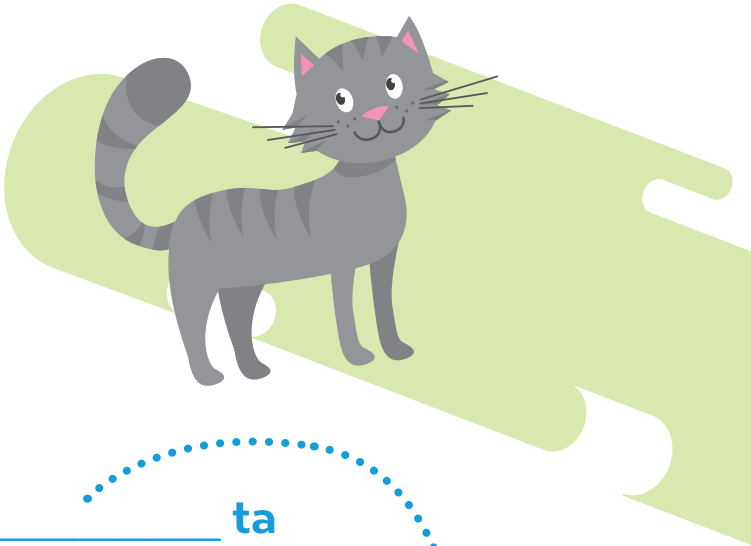
**Za wiedzę wielkie brawa!
A teraz inna sprawa:
szybko na dworzec jedziemy,
ciocię Zosię odbierzemy.**

Na _____ są zasady
i nie ma na to rady.





**Trzeba się do nich stosować,
by bezpieczeństwo zachować.**





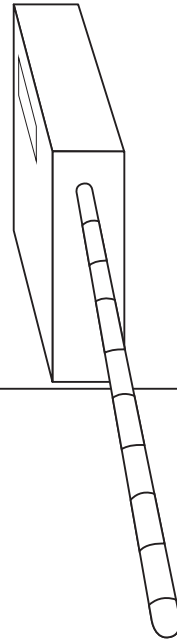
Na peronie _____ ta
żółty kolor głównie ma.
Bezpieczeństwo zachowamy,
kiedy jej nie przekraczamy.





Jeszcze uwaga taka:
_____ lub plecaka
w hali dworca nie zostawiaj,
z bagażem się nie rozstawaj!





A tutaj drogie dziatki
wizymy półrogatki.
Ktoś zaczyna je omijać?
Rowerowy to jest _____!







Po chwili tego ktosia
dopada _____

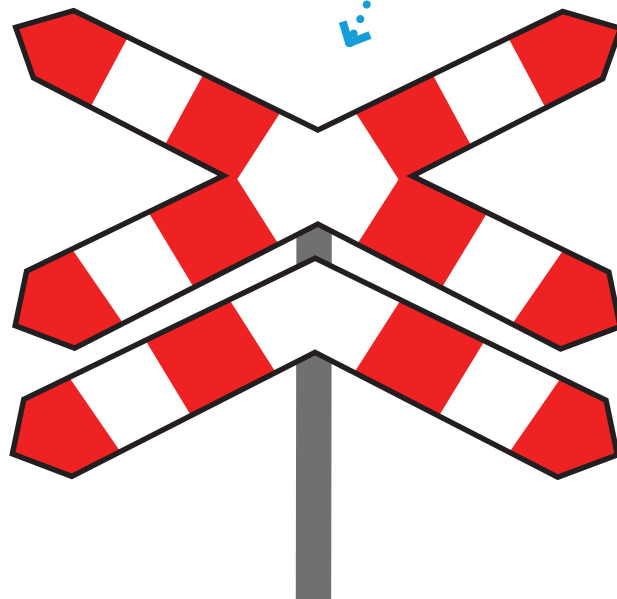
Ciocia w policji pracuje,
takich jak on wyłapuje.

Pirat swój błąd zrozumiał,
przeprosił, tak jak umiał.
Więcej nie będzie tak robić,
nie chce mandatu zarobić.





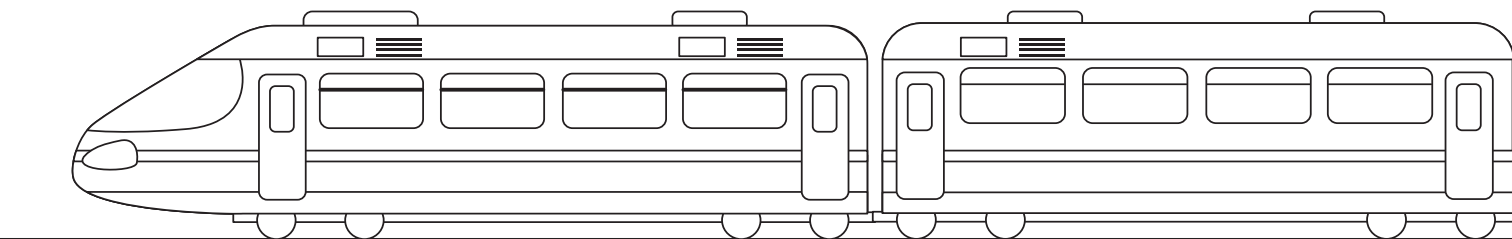


Krzyż świętego Andrzeja
Tutaj aż _____ ramion ma.
To znaczy, że jest przed nami
przejazd z wieloma torami.

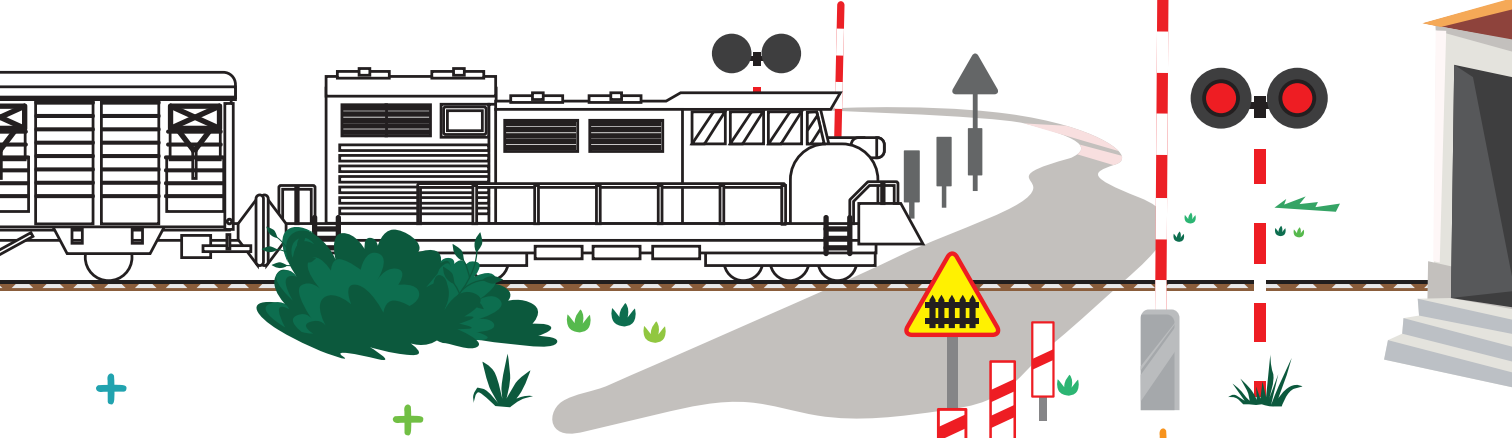


Przejazd wielotorowy?
Nigdy nie trać tu _____.

Uważaj! Po drugim torze
_____ zawsze jechać może.


Każdy może zrobić błąd,
morał taki płynie stąd:
aby nie ufać bez granic,
więc zaufanie ogranicz!






Widzisz, że coś jest nie tak?
To jest także ważny znak,
żeby bardziej być uważnym,
bo coś może się wydarzyć.


Niezamknięte _____?
Są i takie przypadki,
że dróżnik zastabnąć może.
_____ zaraz tu pomoże!







Na _____ dzwoni,
od wypadku uchroni!
Z żółtej naklejki od razu
podaje numer przejazdu.

Wnet przyjeżdża ambulans.
Już wszystko dobrze, hurra!
„Dzielny z pani jest podróżnik”
– dziękuje mamie pan _____.





Dziś _____ jedzie w ciszy,
nawet go nie usłyszysz.
Stanowczo Cię więc ostrzegam:
nigdy przy _____ się nie baw!



Pociąg silny jest srodze
i wszystko na swej drodze
zgniecie jak blaszaną puszkę
lub jak Ty w ręku wydmuszkę!






Nie przebiegaj przez tory,
gdy zamknięte zapory!
(Mówiąc inaczej: rogatki).
Posłuchaj przestrogi _____!



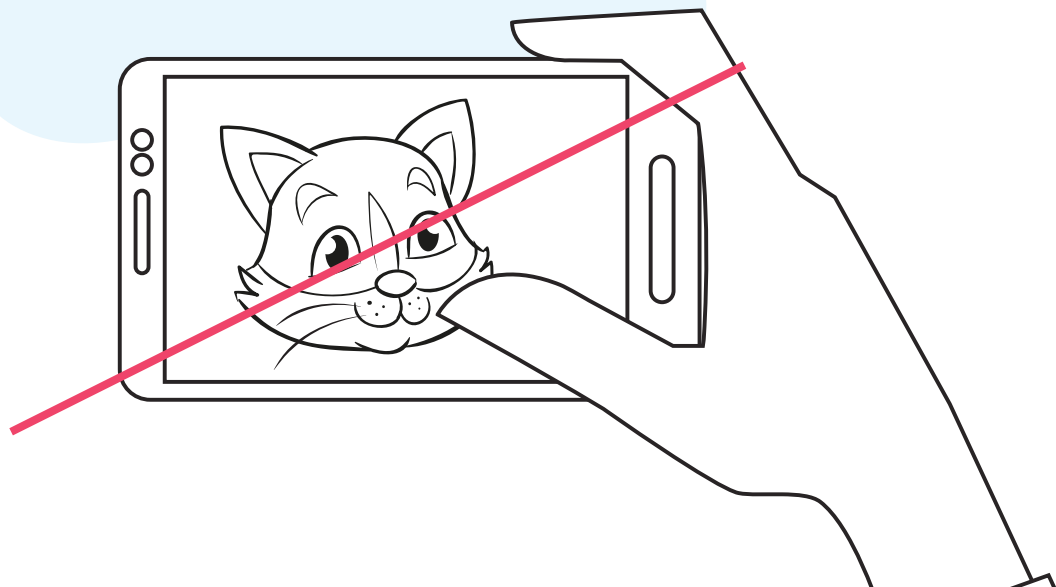
_____ – myślisz kolego,
– jest jeszcze hen daleko,
a on za chwilę w swym pędzie,
obok Ciebie zaraz będzie!

5 x szybszy





**Nie rób na torach fotek
lub jak ten dziki _____
nie przechodź przez „dzikie przejścia”,
to wręcz zgubne są obejścia!**



Co robić, kiedy właśnie
na torach silnik zgaśnie?
To bardzo ważne pytanie.
Odpowiemy zaraz na nie!

Gdy _____ na przejeździe
stanie i jechać nie chce,
nie można ni chwili zwlekać,
trzeba z pojazdu uciekać!


Na torach go zostawić,
żeby życie ocalić.
Ale tu musimy spostrzec,
że innych też trzeba ostrzec!




numer
skrzyżowania: **003 299 660**
W razie wypadku lub zagrożenia wypadkiem tel.: **112**
W razie awarii tel.: +48 012 345 678, +48 01 23 45 678

Temu właśnie służyć ma
ważna **ŻÓŁTA NAKLEJKA!**
Gdzie ją znaleźć w tej zasadzce?
Jest na znaku lub _____!

Już tata dzwoni właśnie
na numer _____,
by wstrzymać ruch na tej linii,
nie dopuścić do kolizji!





Tata wie, że czas w cenie:
już opisał zdarzenie.
Coś jeszcze do dodania?
Tak! Numer skrzyżowania!

Ten numer ważny wielce
na żółtej jest _____!
Mama go tacie podała,
dyspozytor dalej działa!

numer
skrzyżowania:

003 299 660

W razie wypadku lub zagrożenia wypadkiem tel.:

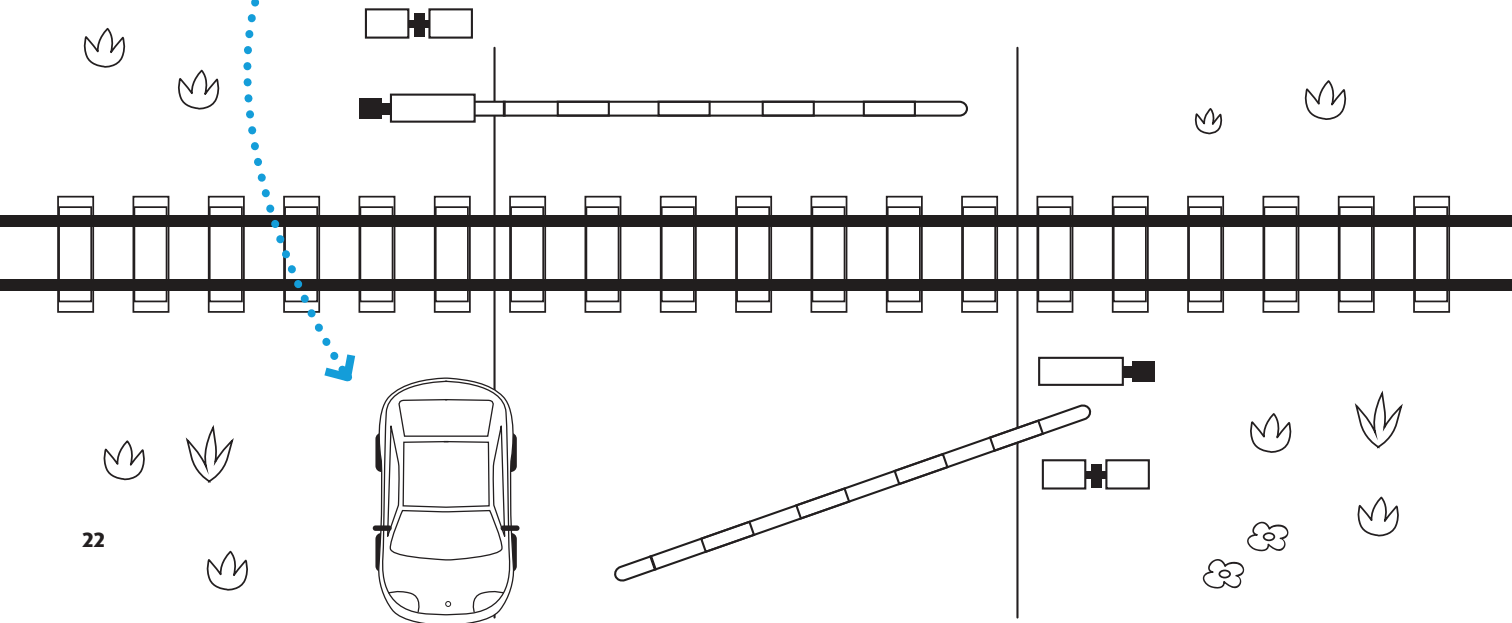
112

W razie awarii tel.: +48 012 345 678, +48 01 23 45 678

Już zgłoszenie przyjęte!
Auto z torów zepchnięte.
Na linii wstrzymano ruch,
wszyscy odetchnęli: Uff!



Rodzice ratują ludzi,
to dumę w Kajtku budzi.
Pociąg się z _____ nie zderzył,
każdy w tej historii przeżył.






„Przepraszam i dziękuję,
bardzo tego żałuję,
ogromny błąd popełniłam”
– tłumaczy się _____ miła.

„Na czasie zyskać chciałam
i przepisy złamałam.
Wjechałam więc pod rogatekę,
w okropną wpadłam pułapkę”.

„Zapamiętam to sobie,
więcej tego nie zrobię”
– tak mówi pani do mamy,
my wszyscy w ciszy słuchamy.





**„Cieszę się, że to słyszę”
– mama przerywa ciszę.
„Ważne zadanie przed nami:
bądźmy Ambasadorkami!”.**






**Kim jest Ambasadorka?
Kto wie, ten w górę ręką!
A temu, kto jeszcze nie wie,
niechaj pomoże piosenka:**



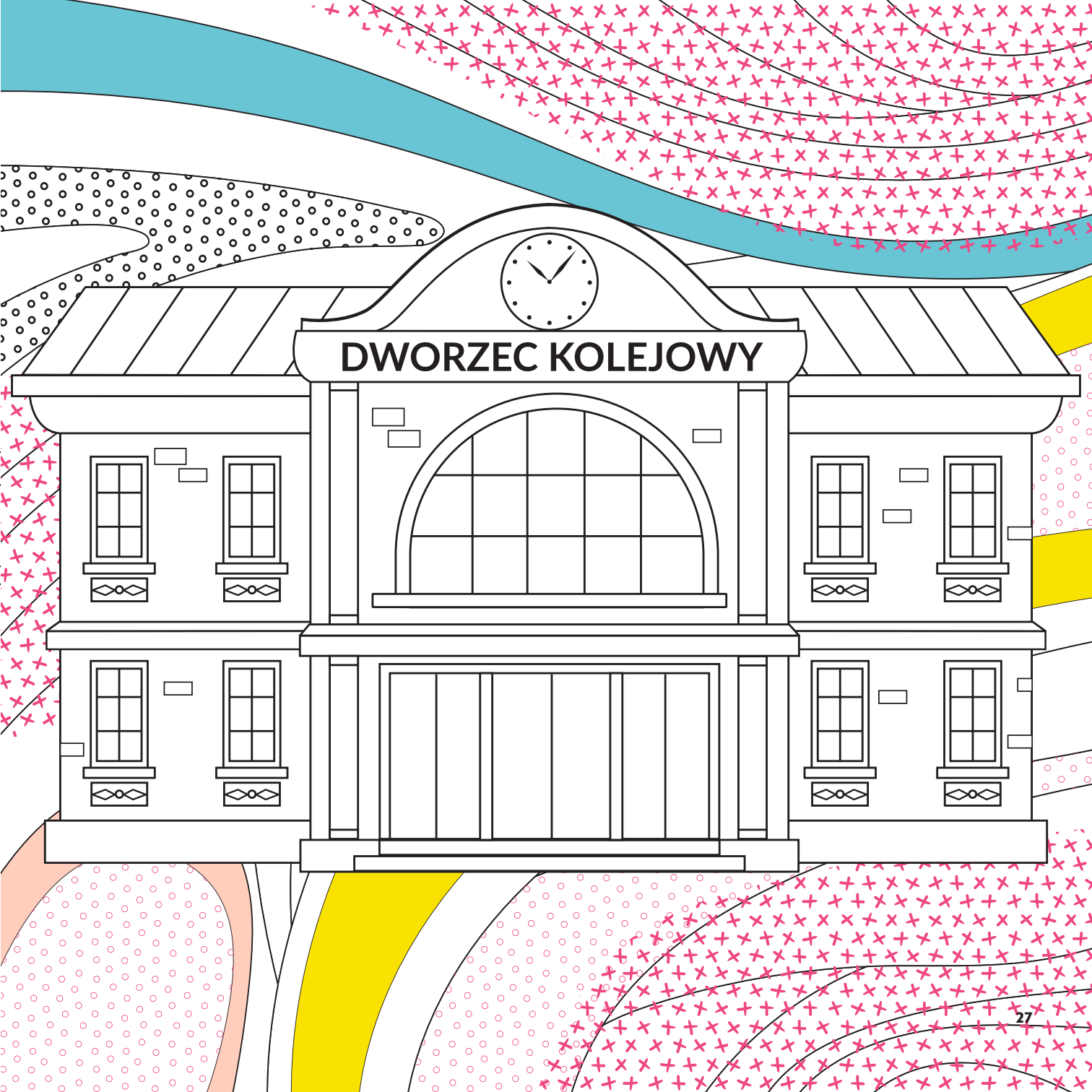
**„Ambasadorka o bezpieczeństwo dba,
Ambasadorka znaki i przepisy zna,
Ambasadorka na przejeździe radę da,
Ambasadorką Bezpieczeństwa bądź jak ja!”**




Możecie posłuchać całej piosenki – wystarczy zeskanować widoczny niżej QR kod! A jeśli słuchacie muzyki w słuchawkach, to nigdy nie róbcie tego, pokonując przejazd kolejowo-drogowy. Tu trzeba mieć zawsze oczy i uszy otwarte! Dlatego na przejeździe nie słuchamy muzyki w słuchawkach i nie patrzymy w telefon.












DWORZEC KOLEJOWY










STOP
























Chcemy uczyć, bawiąc

Poznawaj zasady bezpieczeństwa
i baw się przy tym dobrze!

Pobierz aplikacje i gry mobilne

bezpieczny-przejazd.pl/edukacja/aplikacje-mobilne/



Graj w gry

bezpieczny-przejazd.pl/edukacja/dla-dzieci/



Obejrzyj animację

bezpieczny-przejazd.pl/edukacja/ciekawostki/



Miłej zabawy!



 **BEZPIECZNY
PRZEJAZD**



POLUB NAS
na Facebooku i Instagramie



www.bezpieczny-przejazd.pl